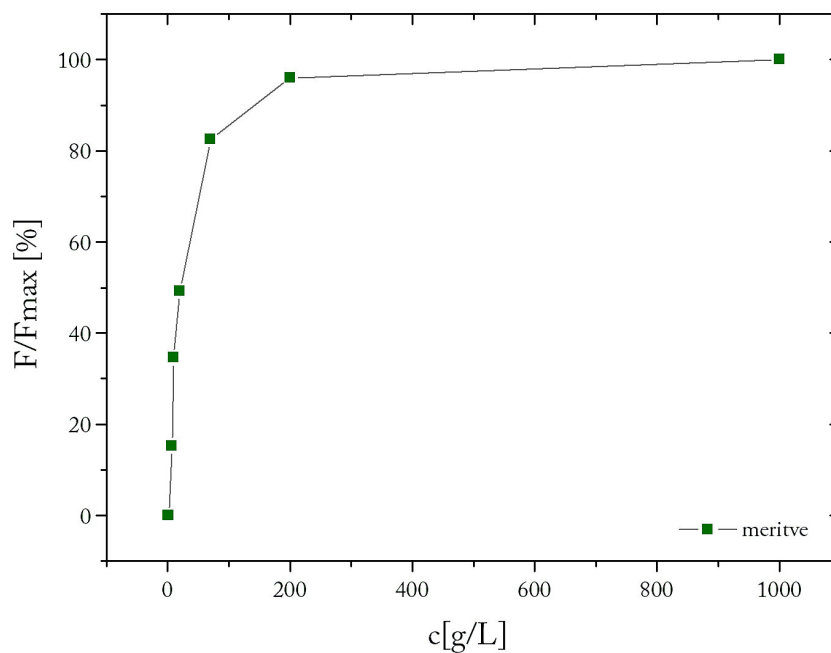
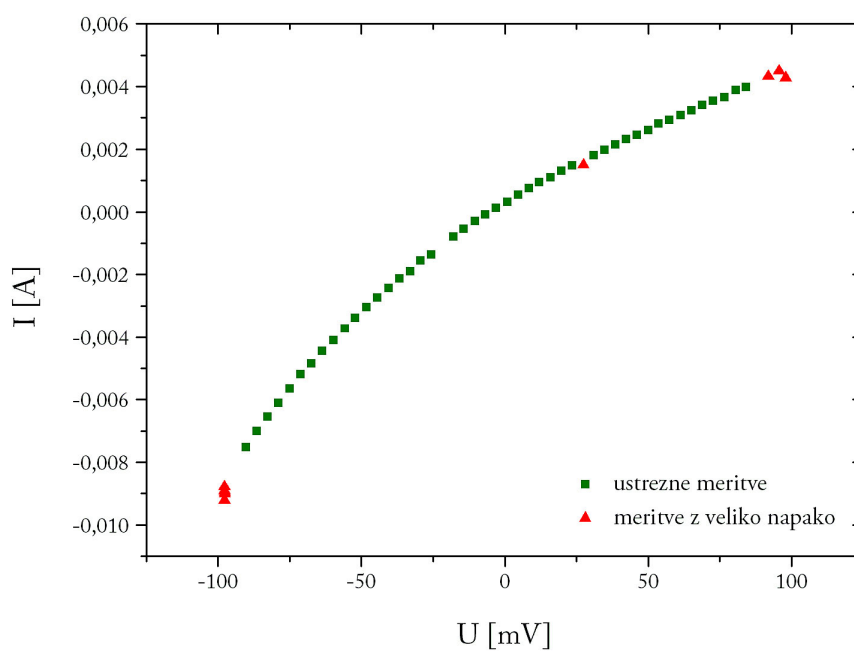


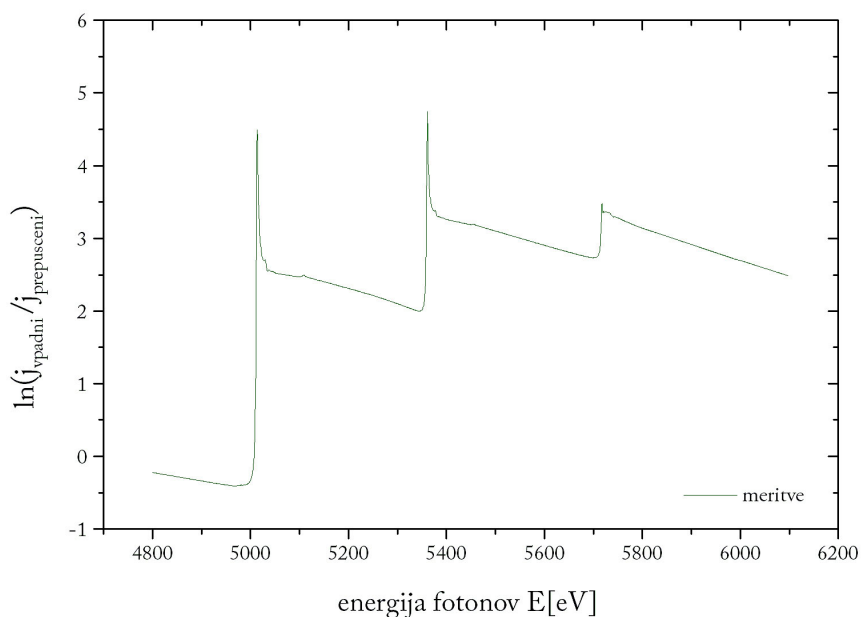
1. Graf meritev odgovora mišičnega vlakna na adrenalin. Točke na grafu sem za večjo razločnost povezal s črtami.



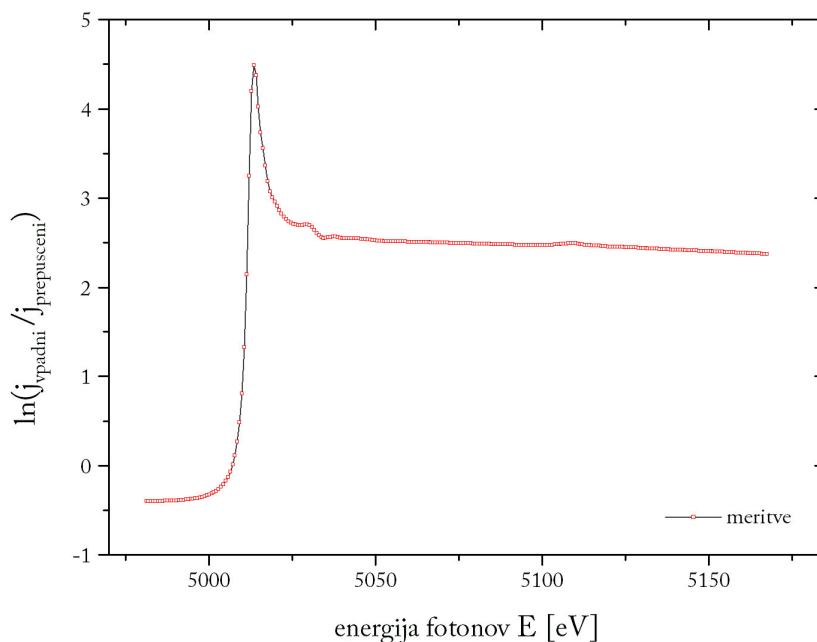
2. Graf meritev karakteristike IU za kovinsko elektrodo v določeni korozivni raztopini.



3. Graf meritev absorpcije rentgenskih žarkov (logaritem razmerja vpadnega in prepuščenega toka) z energijo fotonov (prvi stolpec) v področju robov L (L3 = 5017.8 eV, L2 = 5365.6 eV, L1 = 5720.4 eV) v cezijevi pari.



4. Graf istih meritev kot pri točki 3, le narisan v zožanem območju okrog roba L3 (L3 = 5017.8 eV).



OPOMBA: Vrh krivulje je na desni strani najverjetneje res »priškrnjen« zaradi pregroba koraka v energiji oz. meritvi (vidi se, da bi še ena meritev med točkama podala drugačno sliko kot pa je linearna premica).